
 <p><b>Prefeitura de Porto Alegre</b> SECRETARIA DE SAÚDE</p>	<p><b>PREFEITURA MUNICIPAL DE PORTO ALEGRE</b> <b>SECRETARIA MUNICIPAL DE SAÚDE</b> <b>DIRETORIA DE ATENÇÃO PRIMÁRIA À SAÚDE</b> <b>COORDENAÇÃO DE ENFERMAGEM</b></p>	
<p><b>Data Emissão:</b> 04/2023</p>	<p><b>PROCEDIMENTO OPERACIONAL PADRÃO</b> <b>Nº 46</b> <b>EXAMES ANATOMOPATOLÓGICOS</b></p>	<p><b>Próxima Revisão</b> <b>2024</b></p>
<p><b>Elaborado:</b> <b>Rafaela Bernardes Escouto</b> Enfermeira/COREN/RS 0165006 <b>Mara Regina Costa</b> Téc. Enf./COREN/RS 0426113 <b>Patrícia Almeida Maicá</b> Téc. Enf./COREN/RS 0657470 <b>Vanessa Severo Coffy</b> Enfermeira/COREN/RS 110074</p>	<p><b>Revisado:</b> <b>Vanessa Severo Coffy</b> Enfermeira/COREN/RS 110074 <b>Leonardo Rodrigues</b> Enfermeiro/COREN/RS0524245</p>	<p><b>Aprovado:</b> <b>Comitê de Enfermagem</b> <b>Leonardo Rodrigues</b> Enfermeiro/COREN/RS0524245 <b>Direção da APS</b></p>

**DEFINIÇÃO:** Consiste na análise de tecido retirado do indivíduo para fins diagnósticos. Compreende o exame de víscera(s) e segmentos; e quando de pequenas dimensões é chamado de biópsia.

**LOCAL DE REALIZAÇÃO:** Unidade de saúde ou centro de especialidade

**RESPONSÁVEL PELA EXECUÇÃO:** Equipe de Enfermagem

**REGISTRO DO PROCEDIMENTO:** O resultado final deve ser anotado no livro de acompanhamento e registrar os resultados dos testes biológicos em planilha de google drive específica.



**MATERIAL NECESSÁRIO:**

- Pinça de biópsia;
- Frasco contendo solução
- Etiqueta de identificação;
- Protocolo de encaminhamento de exame anátomo-patológico.

**DESCRIÇÃO DO PROCEDIMENTO:**

Anatomopatológico (AP):

- O técnico de enfermagem da sala cirúrgica é o responsável pelo preenchimento dos dados do rótulo do frasco (com nome completo do paciente, data, tipo de material e nome do médico), registro no livro de controle e armazenamento do material em maleta própria, verificando se o material está realmente no interior do frasco de AP;
- O preenchimento do formulário de AP deve ser preenchido e ao final carimbado pela equipe médica;
- A peça anatômica deverá ser armazenada em frascos plásticos provenientes do laboratório contendo solução de formol (na falta destes poderá ser utilizado frascos de EQU e solução de formol existente no CCA);

 <p><b>Prefeitura de Porto Alegre</b> SECRETARIA DE SAÚDE</p>	<p><b>PREFEITURA MUNICIPAL DE PORTO ALEGRE</b> <b>SECRETARIA MUNICIPAL DE SAÚDE</b> <b>DIRETORIA DE ATENÇÃO PRIMÁRIA À SAÚDE</b> <b>COORDENAÇÃO DE ENFERMAGEM</b></p>	
--	---	---

<b>Data Emissão:</b> 04/2023	<b>PROCEDIMENTO OPERACIONAL PADRÃO N° 61</b> <b>EXAMES ANATOMOPATOLÓGICOS</b>	<b>Próxima Revisão</b> <b>2024</b>
---------------------------------	--	---------------------------------------

- Registrar no livro de controle a data do procedimento, nome completo do paciente, número de AP's coletados do mesmo, nome do médico e data provável de envio (quartas ou sextas-feiras);
- Armazenar a peça anatômica em maleta específica;
- Os AP's serão coletados pela empresa terceirizada "Lifestar" nas quartas e sextas-feiras, entre 12 e 16hs, com destino ao laboratório, sendo que o recebedor deverá assinar o livro de controle.

**Observações:**

Enfermeiro: Supervisionar a realização da rotina; corrigir eventuais falhas no processo.

**RESULTADO ESPERADO:**

- Preencher adequadamente o formulário e o livro de controle para o encaminhamento do material para laboratório;
- Identificação adequada do frasco do anatomopatológico.

**Referências bibliográficas:**

POP Instituto de Saúde e Gestão Hospitalar. Disponível em:

[https://isgh.org.br/intranet/images/Dctos/PDF/POPs/pop\\_img\\_004\\_coleta\\_de\\_material\\_para\\_exame\\_anatomico\\_patologico.pdf](https://isgh.org.br/intranet/images/Dctos/PDF/POPs/pop_img_004_coleta_de_material_para_exame_anatomico_patologico.pdf)

PACQ Vitalab

Disponível em:

<https://vitalabdiagnosticos.com.br/ARQUIVOS/POP%20PRONTO%20PAR%20IMPRESAO.pdf>

Prefeitura de Goiânia

Disponível em:

[https://saude.goiania.go.gov.br/wp-uploads/sites/3/2020/12/POP\\_14\\_COLETA\\_DE\\_MATERIAL\\_LABORATORIAL.pdf](https://saude.goiania.go.gov.br/wp-uploads/sites/3/2020/12/POP_14_COLETA_DE_MATERIAL_LABORATORIAL.pdf)